













CORTES VACUNOS CON HUESO

<p>Media Res Cara Interna</p>		
<p>Media Res Cara Externa</p>		<p>Se entiende por media Res a cada una de las dos partes en que es dividida la Res mediante un corte longitudinal al eje del Raquis que pasa por el plano mediano del mismo.</p>
<p>Media Res sin Delantero 3 Costillas (Magrón)</p>		<p>Se obtiene a partir de una media Res, seccionando transversalmente el Raquis entre las 10^º y 11^º vértebras dorsales. Abarca la región cervical, Dorsal, Torácica, Escápular Pectoral y Branquial. Está integrado por los siguientes cortes: Cogote, Aguja, Bife Ancho, Carnaza de Paleta, Chingolo, Marucha, Brazuelo, Asado, Pecho y Falda. Composición ósea: Mitad de las 6 vértebras cervicales y de la 1^º a la 10^º torácicas, la 1^º a la 10^º con su correspondiente cartílagos, Esternón, la Escápula con sus cartílagos complementario, Húmero, Radio, Cúbito y Huesos del Tarso.</p>
<p>Cuarto Delantero a 10 Costillas</p>		<p>Se obtiene a partir de una media Res, seccionando transversalmente el Raquis entre las 10^º y 11^º vértebras dorsales. Abarca la región cervical, Dorsal, Torácica, Escápular Pectoral y Branquial. Está integrado por los siguientes cortes: Cogote, Aguja, Bife Ancho, Carnaza de Paleta, Chingolo, Marucha, Brazuelo, Asado, Pecho y Falda. Composición ósea: Mitad de las 6 vértebras cervicales y de la 1^º a la 10^º torácicas, la 1^º a la 10^º con su correspondiente cartílagos, Esternón, la Escápula con sus cartílagos complementario, Húmero, Radio, Cúbito y Huesos del Tarso.</p>
<p>Cuarto Trasero a 3 Costillas</p>		<p>Esta pieza comprende la totalidad del cuarto trasero y 7 últimas costillas correspondientes al cuarto delantero. Abarca todas las regiones anatómicas de la media Res, con excepción de la cervical escapular, braquial, pectoral y 3 costillas de la torácica. Está integrado por los mismos cortes de la media res con excepción del cogote, pecho, brazuelo aguja, carnaza de paleta, chingolo y marucha.</p>

<p>Pistola 4 Costillas</p>		<p>Abarca las regiones dorso lumbares, Sacro, Coxal, Femoral y Tarso Tibial. Está integrada por las siguientes cortes: Bife Ancho, Lomo, Cuadril, Bola de Lomo, Nalga de Adentro Carnaza Cuadrada, Peceto, Tortuguita y Garrón. Composición ósea: Mitad de las 4 últimas vértebras dorsales y porción vertebral de las costillas correspondientes, las 6 vértebras lumbares, Sacro, 2 primeras vértebras coccígeas, Coxal, Fémur, Tibia y Huesos del tarso.</p>
<p>Rump and Loin 4 Costillas (R & L)</p>		<p>Corte compuesto proveniente del cuarto trasero, integrado por los bifes angostos, el Lomo y el Cuadril. Limita en su parte anterior con el bife Ancho, hacia atrás y abajo con la Rueda y ventralmente con el Vacío, la Colita de Cuadril y la porción de Asado correspondiente a las últimas 4 costillas. Composición ósea: Mitad de las 4 últimas vértebras lumbares, Sacro, Coxal, Primera Vértebra Coccígea.</p>
<p>Pierna Mocha /Mocho</p>		<p>Corte compuesto que abarca la regiones sacro coxal, femoral y tarso tibial. Esta constituido por los siguientes cortes: Cuadril, Colita de Cuadril, Bola de Lomo, Nalga de Adentro, Carnaza de Cola, Peceto, Tortuguita y Garrón. Composición ósea: Coxal, sacro, 1º vértebra Coccígea, Fémur, Rótula, Tibia, Peroné y Tarso. Alternativamente puede presentarse sin Garrón.</p>
<p>Rueda</p>		<p>Corte compuesto que abarca las regiones Femoral y Tarso Tibial. Está integrado por los siguientes cortes: Bola de Lomo, Nalga de Adentro, Cuadrada, Peceto, Tortuguita, y Garrón. Composición ósea: Isquión, Pubis, Fémur, Rótula, Tibia y Huesos del Tarso.</p>
<p>Rueda sin garrón</p>		<p>A partir de una Rueda se desarticula la tibia y se procede a extender los músculos extensores y flexores de la pierna y el pie. Composición ósea: Isquión, Pubis, Fémur y Rótula.</p>
<p>Bifes angostos y anchos a 8 costillas con lomo</p>		<p>Se encuentra ubicado en la región dorso lumbar. Limita hacia caudal con el cuadril, hacia ventral con el Asado y el Vacío y hacia craneal con la aguja. Está integrado por el Bife angosto, el Bife Ancho y el Lomo. Composición ósea: Mitad de las vértebras lumbares, mitad de la 6ª a 13ª vértebra torácica y los extremos vertebrales de la costillas correspondientes.</p>
<p>Bifes ancho con hueso a 4 costillas</p>		<p>Corte ubicado anatómicamente en la región dorsal. Hacia caudal limita con el bife angosto, hacia craneal limita con la aguja y hacia vertical con el asado. Composición ósea: Mitad de las 6ª, 7ª, 8ª y 9ª vértebras torácicas y el extremo espinal de la correspondiente costilla. Componente muscular: En el plano superficial encontramos los músculos trapecios y dorsal ancho. Más profundamente se hallan los músculos dorsales largos, costal largo, multifido dorsal, semiespinal dorsal, intercostales y elevadores de las costillas.</p>

<p>Bife angosto con lomo a 4 costillas</p>		<p>Se encuentra en la región dorso lumbar. Limita hacia caudal con el cuadril, hacia ventral con el asado y el vacío y hacia el craneal con la aguja. Está integrado por el bife angosto, el bife ancho y el lomo. Composición ósea: Mitad de las vértebras lumbares, mitad de la 6ª a 13ª vértebra torácicas y los extremos vertebrales de las costillas correspondientes.</p>
<p>Vacío</p>		<p>Está ubicado en la región abdominal, estando integrado por los músculos y Fascias que componen la pared abdominal. Tiene por límite anterior el asado y la falda, en la superior a los bifes angostos y en la posterior a la colita de Cuadril. Base ósea: En este caso, debe considerarse como base ósea a los puntos de inserción de los puntos abdominales, ya sea directamente o bien indirectamente por intermedio de tensores o Fascia. Tenemos entonces: la cara externa y cartílagos costales de la última costilla, Apófisis transversal de las vértebras lumbares, el cuerpo del Illón, la Tuberosidad Coxal y el Pubis. Componentes musculares: Comprende los músculos y Fascias que contribuyen a formar la pared del abdomen. Estos músculos son: oblicua abdominal externo, oblicuo abdominal interno, recto abdominal y abdominal transversal.</p>
<p>Asado a 10 costillas (Plancha)</p>		<p>Tiene los mismos componentes que el Asado con Vacío, con excepción de las 3 últimas costillas y el Vacío. Composición ósea: Cuerpo de las 10 costillas.</p>
<p>Brazuelo</p>		<p>Corte ubicado en la región braquial. Limita hacia atrás con la carnaza de Paleta, internamente con el Pecho y hacia delante y arriba con el Cogote. Base ósea: Húmero, Radio, Ulna y Huesos proximales del Carpo. Componentes Musculares: Extensor carporadial, Extensor Digital común, Extensor digital lateral, extensor oblicuo del Carpo, Flexor Carporadial, Flexor Carpocubital, Cubital lateral, Flexor digital profundo, Bíceps Braquial y Braquial.</p>